

Info zu Muster_Hausarbeit

Die vorliegende Datei *Muster_Hausarbeit.dot* kopieren Sie bitte in den Vorlagenordner, in dem sich die *Normal.dot* befindet.

Die *Normal.dot* finden Sie bei

- Word 97: <IhrOfficeVerzeichnis>\Vorlagen\
- Word 2000: C:\Dokumente und Einstellungen\<<Benutzer>\Anwendungsdaten\Microsoft\Templates\
- Word XP & 2003: C:\Dokumente und Einstellungen\<<Benutzer>\Anwendungsdaten\Microsoft\Vorlagen\

Eine alternative Möglichkeit den Vorlagenordner zu finden zeigen Abb. 1 und Abb. 2.

Nachdem sich die Datei in dem Ordner für Vorlagen befindet, können Sie diese mit Word öffnen und als *.doc-File in einem Verzeichnis Ihrer Wahl speichern.

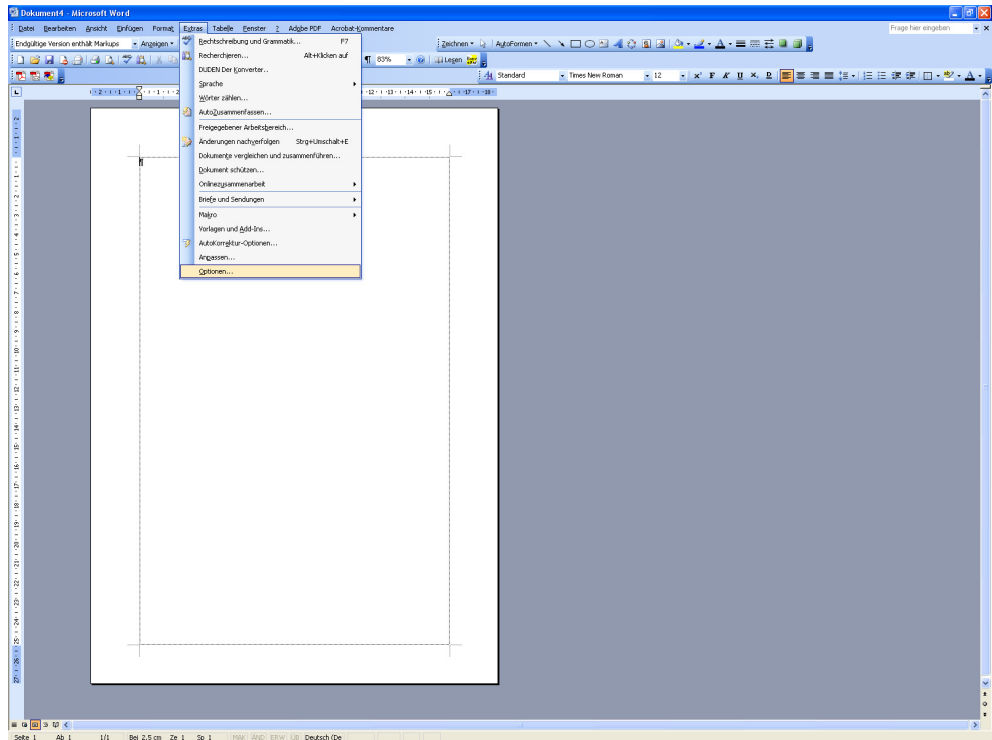


Abb. 1

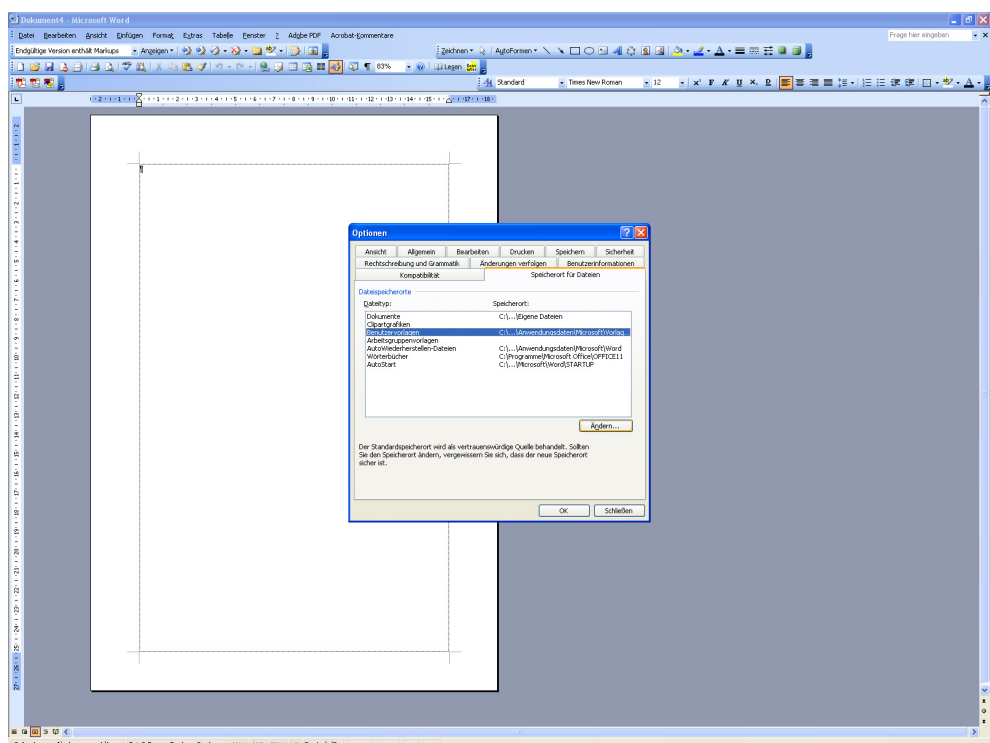


Abb. 2

Die Word-Datei dient als Formatvorlage zur Erstellung Ihrer Hausarbeit.

Nach dem Öffnen der Datei (Abb. 3) erscheint auf der rechten Seite eine Liste mit den dafür benötigten Absatzformaten. Falls das Popup-Fenster nicht erscheint, kann dies manuell aufgerufen werden (s. Abb. 4 unten und Abb. 5 nächste Seite)

In der unteren Hälfte sind die Formate (HJR_Gliederung...) aufgeführt, die ausschließlich zur Formatierung des Inhaltsverzeichnisses verwendet werden.

Dieses ist bereits vorgegeneriert worden und kann, nachdem Sie Ihre Arbeit geschrieben haben, mittels Anwählen und Betätigung der rechten Maustaste aktualisiert werden. Die Formate HJR_Headline... dienen zur Formatierung des Gutachtenteils.

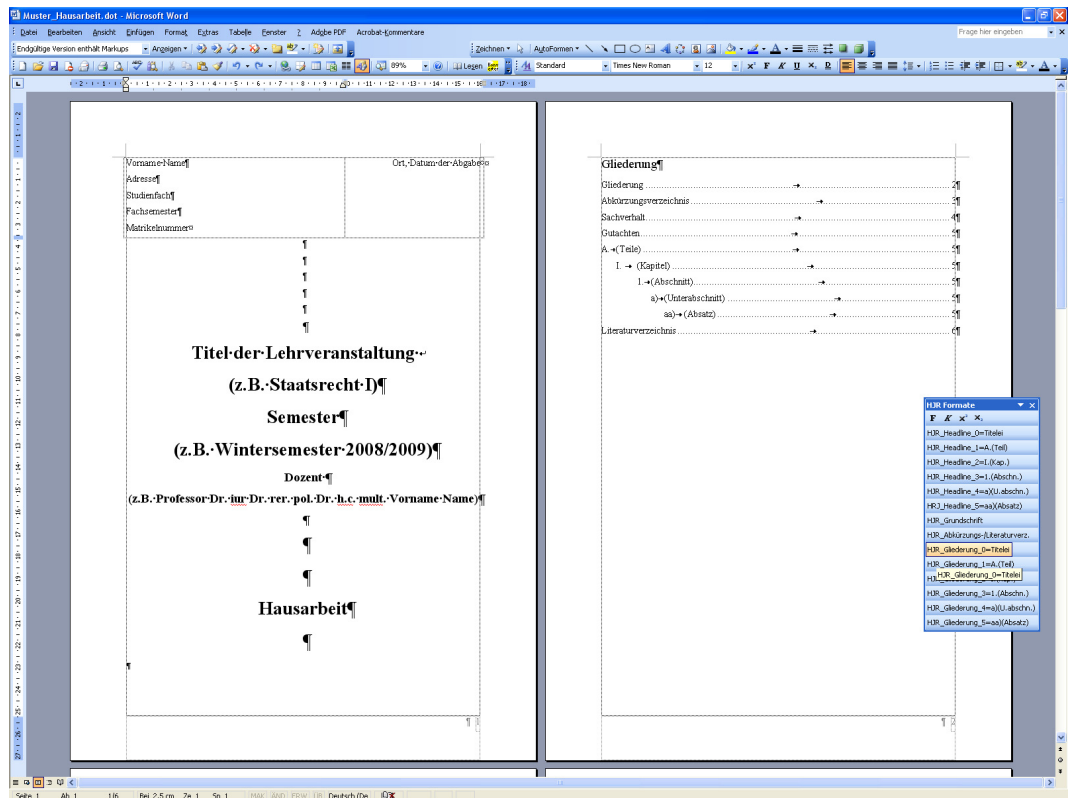


Abb. 3

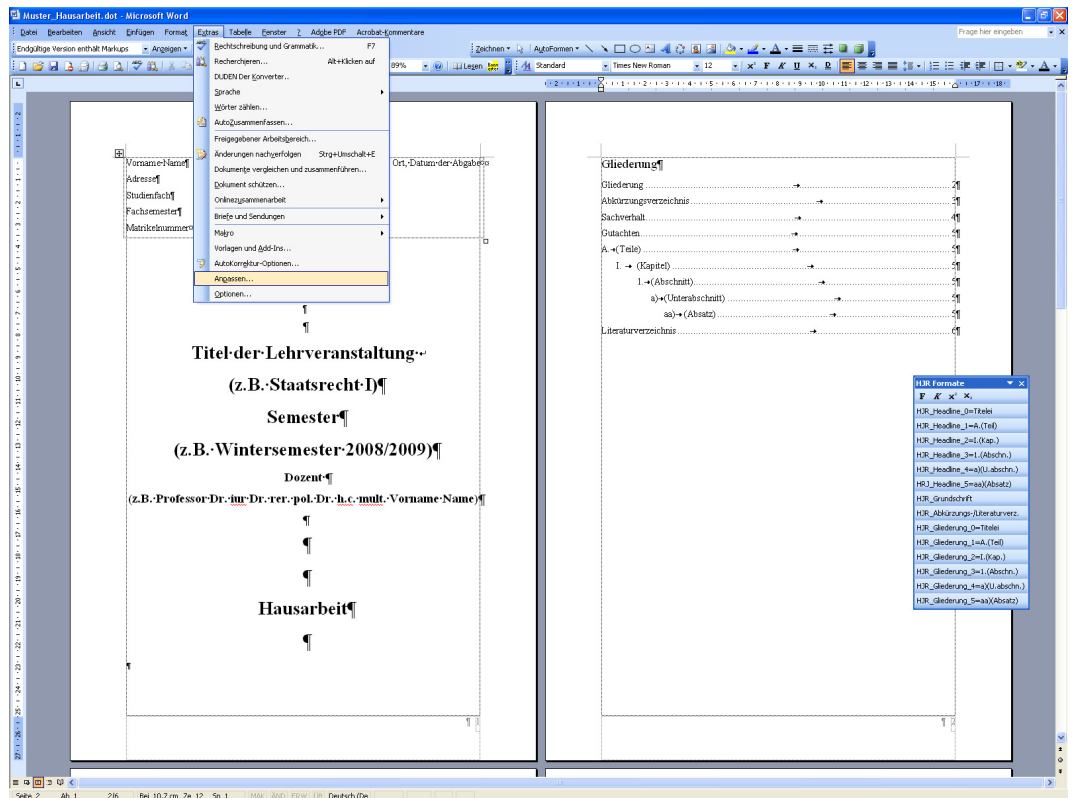


Abb. 4

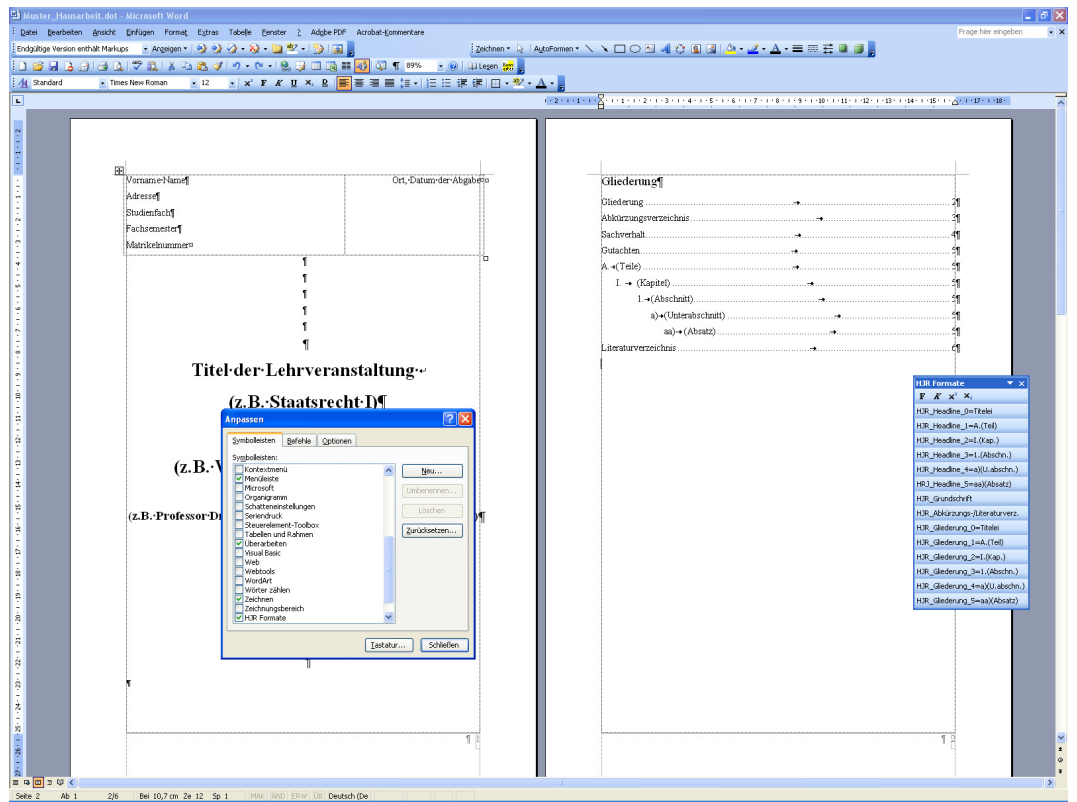


Abb. 5